

# Die F.I.A.B. Mail (Freitag, 23.08.2024)

Edition: Freitag, 23.08.2024

Der Text hier ist die Aufzeichnung vom wöchentlichen Newsletter – der F.I.A.B. Mail von [survival-kompass.de](https://survival-kompass.de)

---

Howdy.

Vorsicht: Diese Mail könnte dein Wochenende auf den Kopf stellen! ??

Hast du Lust auf ...

- Eine Frucht, die dich umbringt (oder entzückt)?
- Das große Zapfenknabber-Geheimnis
- Messer-Talk: Scharf wie dein Verstand
- Pilz-Kunst: Mutter Natur zeigt's Picasso

5 Minuten Lesezeit, 100 % Wald-Power garantiert!

Los geht's nach dem Plan:

**F**ertigkeit ? – **I**nteressant ? – **A**usrüstung ? – **B**ild ??

---

## **Fertigkeit:**

Tod oder Delikatesse?

Stell dir vor, du bist im Wald unterwegs.

Dein Magen knurrt.

Da entdeckst du einen Baum mit **verlockend roten Früchten**.

Was würdest du tun? Zugreifen und naschen?

Oder vorsichtig sein und weitergehen?

Die richtige Antwort könnte über Leben und Tod entscheiden. ?

Denn dieser Baum ist die Eibe.

Ein faszinierender Zeitreisender aus der Dinosaurier-Ära.

Und gleichzeitig ein tödlicher Verführer.

---

Diese Woche habe ich sie selbst entdeckt.

Ihre roten Früchte leuchteten wie Rubine im Sonnenlicht.

Ein atemberaubender Anblick.



Doch Vorsicht:

**Die Eibe ist mit der giftigste Baum Europas.**

Nadeln, Rinde, Holz - alles hochgiftig.

Schon wenige Gramm können tödlich sein.

Für Mensch und Tier.

**Aber das Fruchtfleisch (ohne Samen!)?**

Das ist essbar. Sogar lecker.

Ein süßer Snack mitten im Giftlabor der Natur.

Verrückt, oder? ?

Die Eibe lehrt uns:

Das Leben steckt voller Überraschungen.

Und manchmal ist die größte Gefahr auch die größte Chance.

Doch die Eibe ist nur einer von vielen faszinierenden Nadelbäumen in unseren Wäldern.

Jeder mit seiner eigenen Geschichte.

Seinen eigenen Geheimnissen.

Möchtest du sie kennenlernen?

Möchtest du den Wald mit anderen Augen sehen?

Dann habe ich etwas für dich:

Meinen Ratgeber "5 bekannte Nadelbäume durch ihre Nadeln bestimmen und erkennen".

Darin erfährst du:

- Wie du Fichte, Tanne, Kiefer, Lärche und Eibe sicher unterscheidest
- Welche faszinierenden Eigenschaften diese Bäume haben
- Wie du die Geheimnisse des Waldes lesen lernst

Hole dir jetzt den Ratgeber und werde zum Nadelbaumexperten:

? [5 bekannte Nadelbäume nur durch ihre Nadeln bestimmen](#)

*PS: Wusstest du, dass die Eibe bis zu 2000 Jahre alt werden kann? Sie könnte Geschichten aus der Zeit der Römer erzählen.*

---

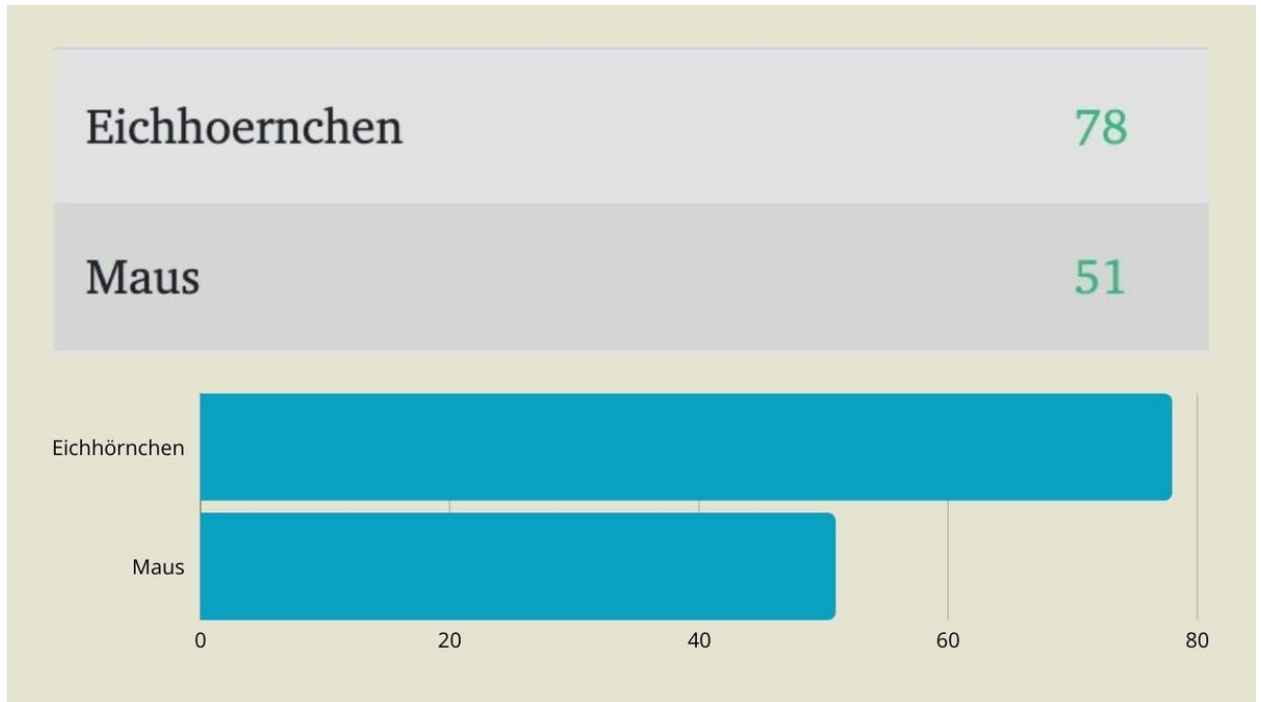
## **Interessant:**

Du wartest sicher auf eine Auflösung vom letzten Rätsel, oder? ?

Ich hatte gefragt, wer hier am Werk war: **Maus** oder **Eichhörnchen**.

So habt ihr abgestimmt:





Das war das Bild:



Die Auflösung:





**Es war das Eichhoernchen.**

Warum?

- Der abgenagte Zapfen ist zerfranst
- Es liegen weitere angenagte Zapfen am Boden, teilweise durchtrennt und fransig
- Viele abgenagte Zapfenschuppen sind über dem Boden verteilt

Der Unterschied zur Maus?

Hier die Tabelle mit den Fährtenleser-Fakten:

Tier	Fraßspur an Fichtenzapfen	Besonderheit
<b>Eichhörnchen</b> 	Zapfen unordentlich zerfranst bis stark ausgefranst, Spitze wird meistens nicht bearbeitet, das Ende ist oft spitz (kurz sowie lang)	Hinterlässt oft Zapfenhaufen am Boden, findet man viel öfter als Zapfen von der Maus, Eichhörnchen beißen und rupfen die Schuppen ab
<b>Maus</b> 	Gleichmäßig und eng abgenagt, rundes Ende und an der Spitze viel abgenagt	Arbeitet meist am Boden, Zapfen erhält eine gleichmäßige Oberfläche, Schuppen werden gleichmäßig abgenagt, nicht abgerissen oder ausgefrant
<b>Specht</b> 	Sehr fransig, Schuppen bleiben am Zapfen und stehen ab, weil Spechte die Zapfenschuppen drehen und hineinhacken	Nutzt Spechtschmieden, um Zapfen zu fixieren
<b>Fichtenkreuzschnabel</b> 	Zapfenschuppen sind oft der Länge nach gespalten, nur leicht zerfranter Zapfen (wenn überhaupt)	Nutzt seinen gekreuzten Schnabel zum Aufhebeln der Schuppen, fischt mit seiner Zunge die Samen heraus und beim Herausziehen spaltet sich oft die Schuppe in der Mitte längs

Dir juckt es nun in den Fingern, den letzten Zapfen zu suchen, der dir aufgefallen ist?

Dann gehe ins Detail mit meinem Guide! ?

? [Fraßspuren an Zapfen? Wer war es? Maus, Eichhörnchen, Specht oder Fichtenkreuzschnabel?](#)

*Ich danke dir - falls du dabei warst - fürs Mitmachen. Solche Rätsel sind immer spannend, oder?*




---

## Ausrüstung:

Heute: Qualität, die ich aus Erfahrung empfehlen kann.

Werkzeuge, die mich durch unzählige Abenteuer begleitet haben.

Heute stelle ich dir meine 3 Hultafors-Messer-Favoriten vor:



### **1. Das SKR Sicherheitsmesser (380090):**

Mein preiswerter, treuer Begleiter seit Jahren. Ob beim Schnitzen mit den Kindern oder beim Zubereiten von Zunder - dieses Messer hat mich nie enttäuscht. Seine abgerundete Spitze macht es besonders sicher, ideal für Anfänger und Kinder ab 6 Jahren.

? [Hier ins Detail gehen und das Messer anschauen](#)

### **2. Das SK Sicherheitsmesser (380080):**

Ein echtes, preiswertes Arbeitstier. Mit diesem Messer habe ich schon Heringe geschnitzt und sogar Holz gespalten (Batoning). Der Carbonstahl bleibt lange scharf und lässt sich leicht nachschärfen. Für mich der perfekte Allrounder im Wald.

? [Hier ins Detail gehen und das Messer anschauen](#)

### **3. Das OK4 Bushcraftmesser:**

Mein Go-to für ernsthafte Bushcraft-Aufgaben. Mit dem speziell geschliffenen Klingenrücken schlage ich mühelos Funken aus meinem Feuerstahl. Die robuste Klinge hat schon so manches Lagerfeuer vorbereitet und hält vielen Herausforderungen stand.

? [Hier ins Detail gehen und das Messer anschauen](#)

Diese drei Werkzeuge decken alle meine Bedürfnisse im Wald ab. Sie haben mich durch dick und dünn

begleitet.

Welches dieser Messer würdest du am liebsten auf deiner nächsten Tour dabeihaben?

---

## **Bild:**

Die Natur kennt keine Eitelkeit.

Sie schmückt sich für niemanden.

Und doch übertrifft sie jede menschliche Kunst.



Ein Pilz.

Nichts weiter.

Und doch alles.



Er erinnert mich daran:

**Schönheit lauert überall.**

Man muss nur genau hinsehen.

*(Gefunden im Thüringer Wald, letzte Woche)*

---

*Jetzt bist du dran.*

*Pack den Rucksack, schnapp dir dein Lieblingsmesser und ab in den Wald!*

*Dein Auftrag: Finde den coolsten Pilz, knack das nächste Naturgeheimnis und komm lebend zurück. ?*

*Bis zum nächsten Wildnis-Update,*

*Martin*

---

## Über den Autor des Ratgebers

### Martin Gebhardt



Hey, ich bin Martin und ich bin Wildnis-Mentor. Auf meinem Blog lernst du die Basics sowie zahlreiche Details zum Outdoor-Leben. Schnapp dir meine [35 einfach umsetzbaren Survival-Hacks](#), um ab morgen nicht mehr planlos im Wald zu stehen. Lies mehr über mich auf meiner [“Über mich”-Seite](#).

Besuche ihn auf seiner Website <https://survival-kompass.de>